

The logo of the National Agency for the Fight Against Human Trafficking (M.A.I.) is a circular emblem. It features a central shield with a diagonal white band. On the white band, there are three stars and a scale of justice. On the dark background of the shield, there is a tree. The shield is surrounded by a circular border containing the text 'AGENȚIA NAȚIONALĂ ÎMPOTRIVA TRAFICULUI DE PERSOANE' at the top and 'M.A.I.' at the bottom, separated by two small floral symbols.

**SITUAȚIA STATISTICĂ A VICTIMELOR TRAFICULUI DE PERSOANE
IDENTIFICATE ÎN ANUL 2014**

INTRODUCERE

Asociat deseori cu denumirea de „sclavie modernă”, traficul de persoane, atât prin prisma etiologiei sale, cât și a efectelor pe care le prezintă la nivelul corpului social, se constituie în ultimul timp, din ce în ce mai mult, și într-un fenomen social, în fapt, o boală a societății a cărei existență nu poate fi negată, ci mai degrabă conștientizată și combatută. Astfel, specialiști din diverse arii de intervenție profesională manifestă constant preocupare pentru studierea fenomenului și a cauzelor generatoare ale acestuia.

În acest sens, prin coroborarea și analizarea datelor statistice disponibile, urmărind indicatori de gen, vârstă, educație, situație familială, indicatori descriptivi ai perioadei pre-exploatare (recrutare și proveniență) și ai exploatării propriu-zise, prezenta analiză își propune să vină în sprijinul acestei inițiative, formulând câteva concluzii cu privire la situația victimelor identificate în anul 2014.

Astfel:

- la nivelul anului 2014 se constată menținerea tendinței descendente înregistrate în ultimii ani cu privire la numărul victimelor traficului de persoane identificate. Astfel, în 2014 au fost identificate 757 de victime, cu 139 victime mai puțin decât anul anterior și cu 397 mai puține față de 2010.

-victimele provenite din mediul rural continuă să reprezinte principala categorie vulnerabilă, iar referitor la numărul acestora, comparativ cu anul 2013, se constată o dublare a acestuia. Din totalul victimelor identificate, 440 de persoane locuiesc la sate sau comune, 302 în mediul urban iar 5 dintre acestea provin din capitală.

-ca și în anii precedenți, carențele educaționale reprezintă unul dintre factorii principali ai intrării victimelor în trafic. Astfel 354 de victime au cel mult studii gimnaziale¹ la momentul traficării, acest număr reprezentând 47% din totalul victimelor identificate, în timp ce o proporție de 32% urmau/ aveau finalizate studiile liceale sau profesionale la momentul consumării infracțiunii de trafic de persoane. Cele aparținând categoriei „studii superioare” continuă să dețină ponderea cea mai mică, respectiv 1% (9 victime), urmate de cele fără studii 5% (37 victime) și cele cu studii primare 14% (106 victime). Deși nivelul scăzut de educație nu este un factor a cărui importanță poate fi ignorată, acesta nu este singurul luat în considerare atunci când este abordată problema vulnerabilității la trafic. Lipsa oportunităților de angajare în mediul de rezidență (care de cele mai multe ori este unul rural), lipsa unor valori sociale, familii disfuncționale, dorința de a scăpa de un mediu abuziv sau neglijent se transformă la nivel individual în factori de împingere în trafic de persoane, determinând indivizii să accepte diversele promisiuni sau să aibă încredere în ofertele de muncă, călătorie, tratament sau de altă natură venite atât din partea unor prieteni, cât și din partea unor persoane cu totul necunoscute.

- comparativ cu anii precedenți, situația familială rămâne neschimbată, majoritatea victimelor (547) provenind din familii biparentale. Trebuie reamintit însă, că, în cele mai multe dintre situații, vorbim despre acele familii caracterizate de relații tensionate, violență domestică, consum de alcool sau stupefiante, per ansamblu, despre un mediu propice dezvoltării predisunerii membrilor acestora la trafic.

¹ O victimă aparținând unei categorii educaționale este o victimă care a absolvit sau este în curs de absolvire a ciclului de clase aferente respectivei categorii la momentul intrării în trafic

-referitor la distribuția pe gen și vârstă, se constată o creștere a numărului victimelor adulte de gen feminin comparativ cu anul 2013. Astfel, în 2014, din totalul de 467 de victime adulte, 283 au fost femei (61%), comparativ cu anul anterior când numărul femeilor identificate era aproximativ egal cu cel al bărbaților. De asemenea, se constată că cea mai vulnerabilă categorie de vârstă continuă să fie cea situată între 18 și 25 de ani (279 victime). Cu toate acestea, un număr semnificativ de minori cu vârstele cuprinse între 14 și 17 ani (251) ajung victime ale traficului de persoane și minori.

-particularitățile contextului economic, dificultățile întâmpinate în găsirea unui loc de muncă în interiorul granițelor țării, dar și mirajul Occidentului, a oportunităților și câștigurilor însemnate oferite de acesta, continuă să determine sensibilizarea victimelor în fața promisiunilor false și ofertelor de muncă în străinătate folosite de traficanți ca principal pretext în recrutare (44%). De asemenea, din analiza datelor cu privire la relația socială dintre recrutor și victimă, precum și a celor referitoare la modul de recrutare, se observă că cele mai multe dintre victime au fost recrutate prin abordare directă de către recrutor, respectiv 89% (671 victime recutate direct de traficant). Pentru această perioadă 355 de victime au fost recrutate de o persoană cunoscută, iar 256 de un necunoscut.

-exploatarea sexuală rămâne una din cele mai răspândite forme de exploatare în rândul victimelor traficului de persoane. Nicio formă de exploatare nu poate exclude o alta, în sensul că victimele pot fi exploatare prin mai multe forme, în funcție de nevoile și domeniul infracțional al traficanților. Victime care erau obligate la practicarea cerșetoriei sau exploatare prin muncă, au suferit și alte abuzuri sau au fost exploatare sexual. Și în acest an, exploatarea sexuală și pornografia infantilă și pe internet ocupă primul loc în rândul modalităților de exploatare, cu 66% din total, urmată de exploatarea prin muncă cu 25%. Au fost înregistrate victime exploatare prin obligarea la cerșetorie sau prin obligarea la comiterea de furturi, însă ponderea acestora a fost de doar 7%.

DIVERSE FORME DE EXPLOATARE

Industria sexuală :

- se constată o creștere a numărului de victime exploatare sexual (499 victime), ceea ce reprezintă 66% din totalul victimelor identificate în acest an.
- și în această perioadă, exploatarea în locuințe private a înregistrat un număr ridicat de victime identificate, respectiv 192 victime, urmat de 139 victime exploatare în stradă și 77 în cluburi.

Sectorul economic:

- În perioada analizată, exploatarea prin muncă deține locul doi, cu un număr de 188 de victime, respectiv 25% din totalul de victime identificate în anul 2014. Comparativ cu anul 2013 se constată o scădere cu 187 de victime.
- Exploatarea prin muncă se desfășoară tot în sectoarele economice în care predomină munca "la negru", acolo unde accesul autorităților este mai dificil și anume: sectorul agriculturii și construcții.
- De asemenea, se constată o scădere a numărului victimelor exploatare în agricultură, 120 victime, comparativ cu anul trecut când numărul victimelor exploatare în acest sector ajungea la 269 și al numărului victimelor exploatare în construcții (27 victime), comparativ cu 31 victime în 2013.

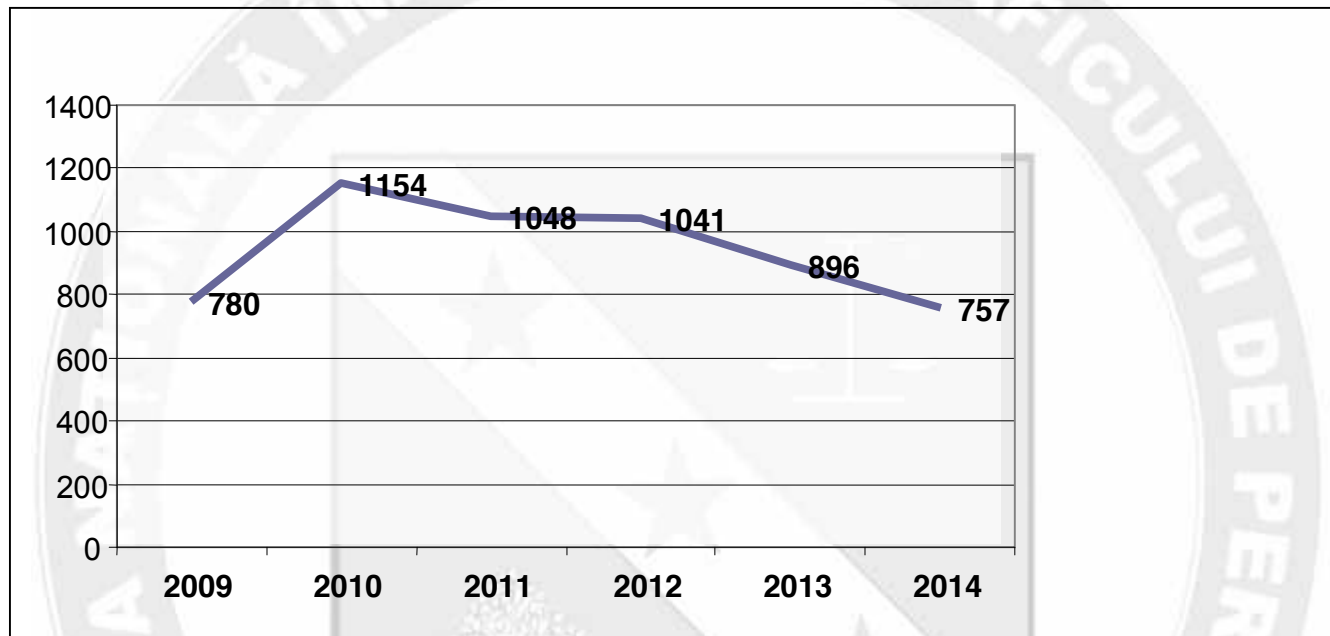


Fig. 1. DINAMICA POPULAȚIEI VICTIMELOR IDENTIFICATE

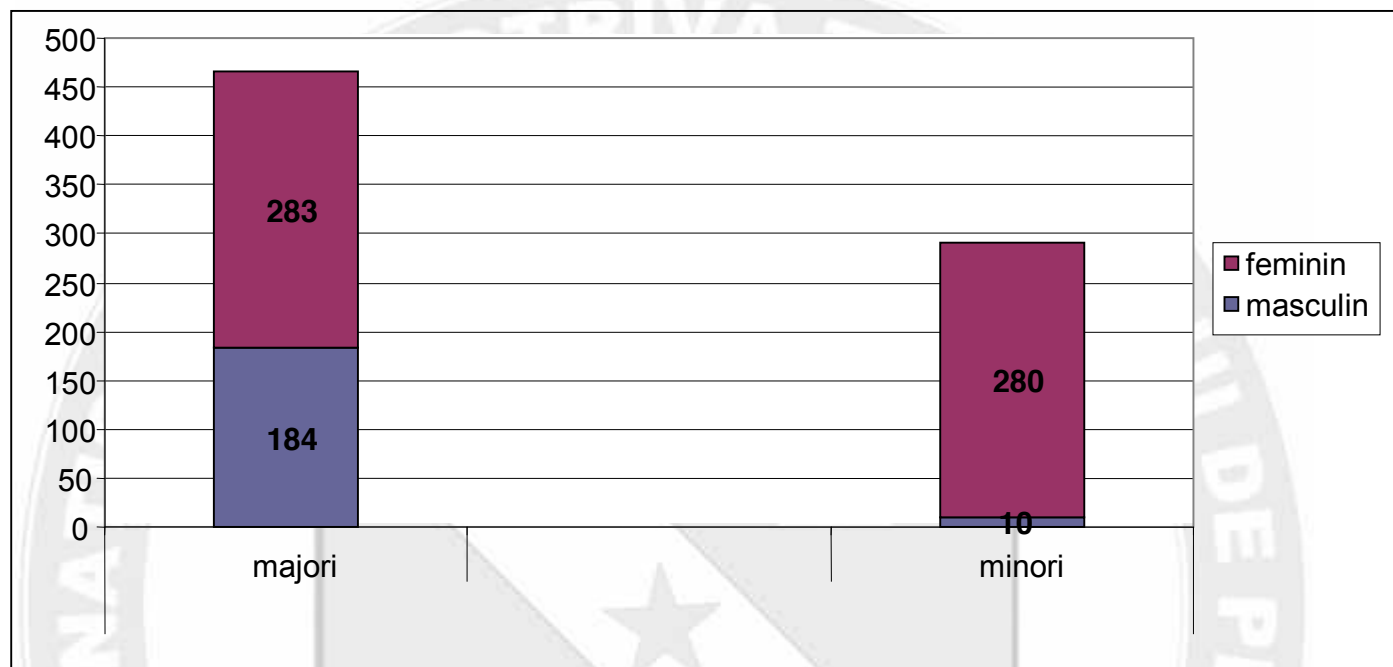


Fig. 2 DISTRIBUȚIA PE GEN ȘI VÂRSTĂ

Distribuția pe gen a victimelor traficate în anul 2014 arată că 74% din acestea sunt de gen feminin și 26% sunt de gen masculin. Distribuția pe criteriul vârstei arată că 62% din victime erau majore la intrarea în trafic.

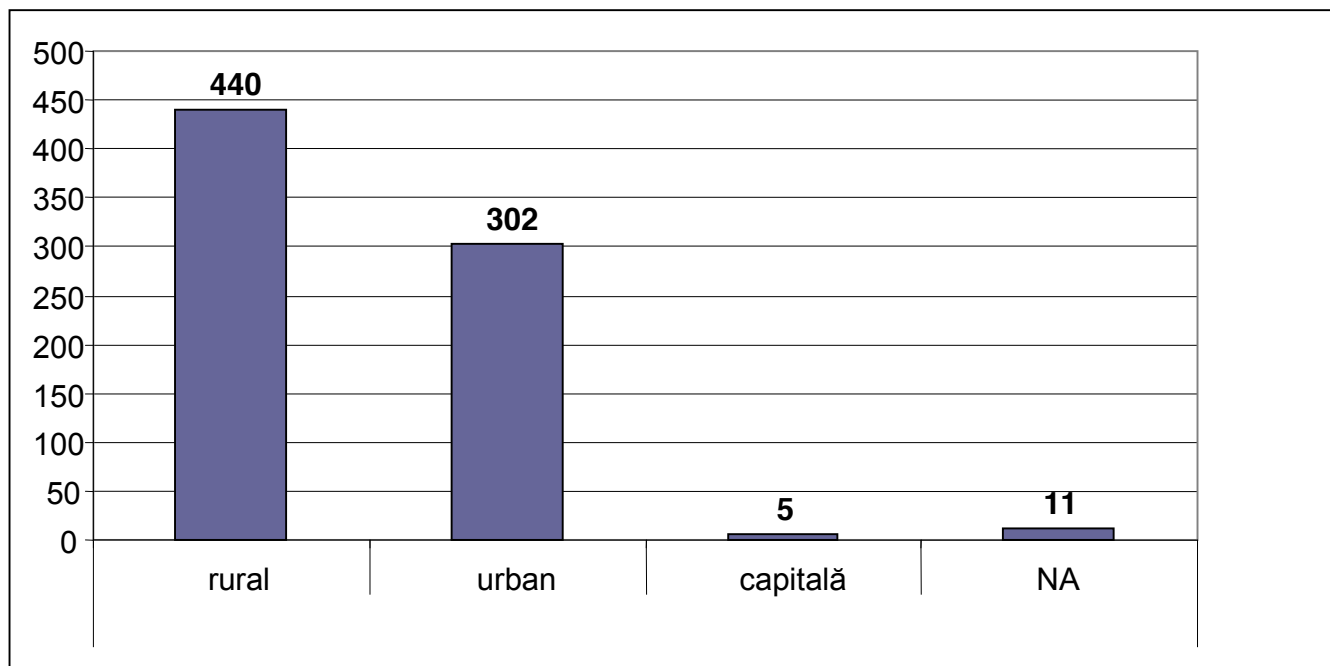


Fig. 3 MEDIU DE PROVENIENȚĂ²

Și în acest an, cea mai mare parte a victimelor identificate continuă să provină din mediul rural (58%).

² Datorită situațiilor de retrafficare, suma victimelor pe diverși indicatori de trafic poate fi mai mare decât totalul victimelor raportat

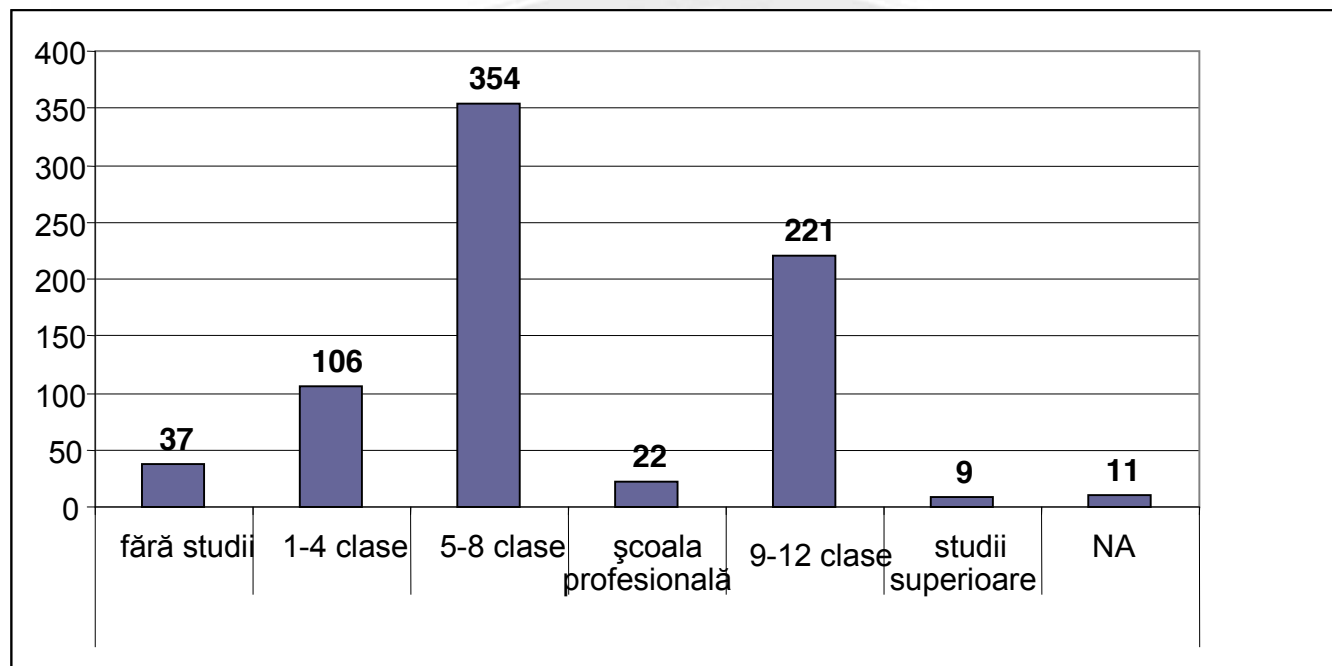


Fig. 4 NIVEL DE EDUCAȚIE

Cele mai multe victime în anul de referință aparțin categoriei 5-8 clase (ciclul gimnazial) sau 9-12 clase (ciclul liceal), totalul acestora însemnând 76% din populația de victime identificate.

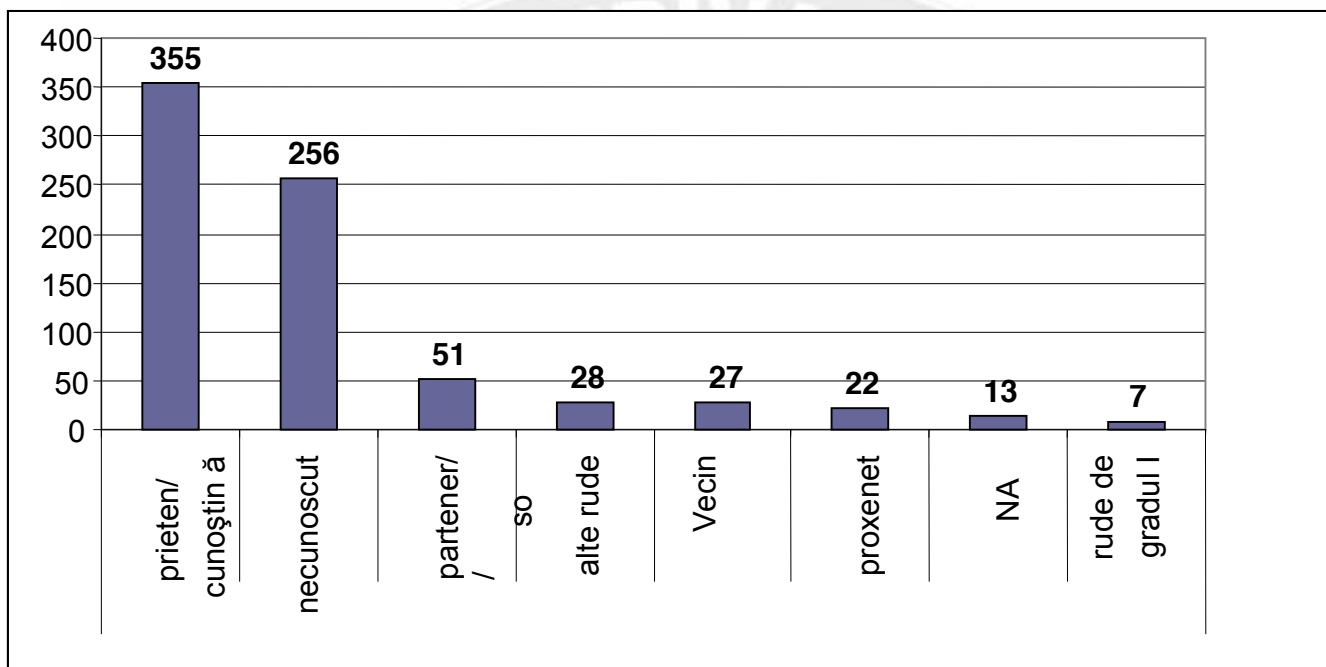


Fig. 5 **RELAȚIA CU RECRUTORUL**

Cele mai multe victime sunt recrutate de către o cunoștință sau de un prieten (47%), în mod direct, fără intermediari, promisiunea unui loc de muncă în străinătate deținând ponderea cea mai mare în ceea ce privește condițiile de recrutare(44% din totalul victimelor identificate).

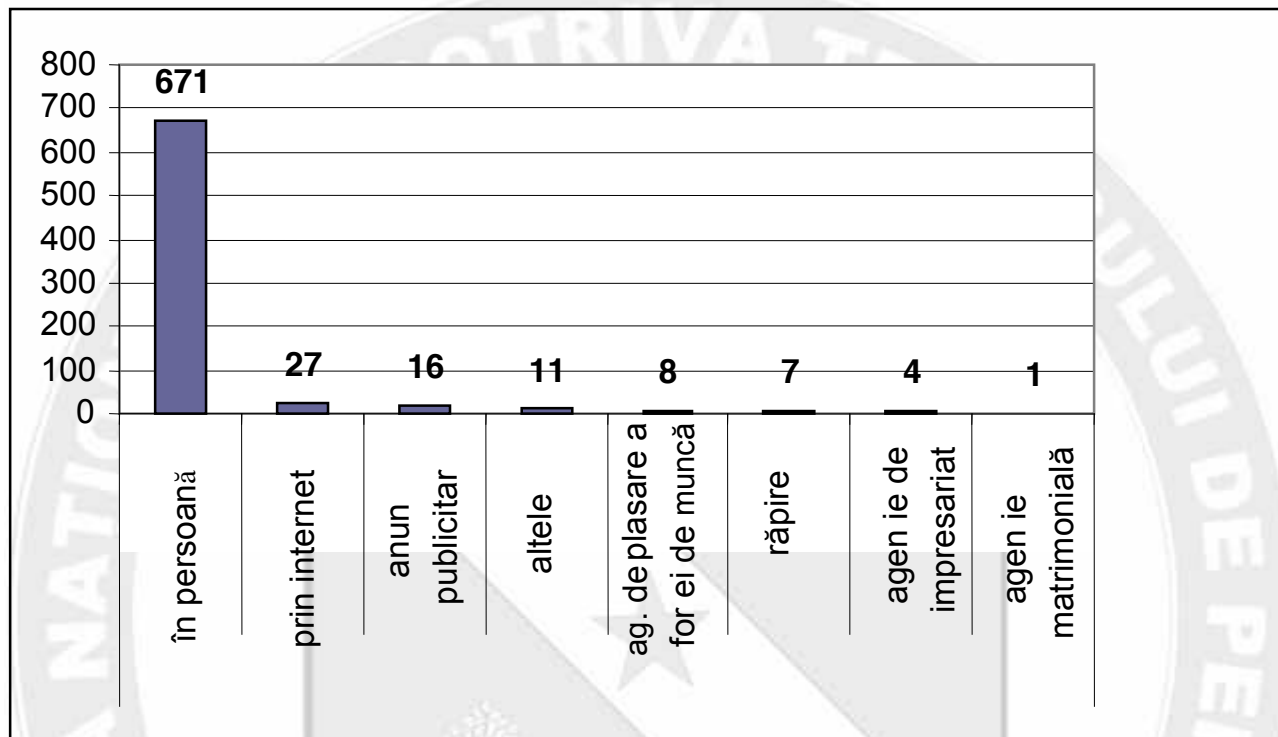


Fig. 6 MOD DE RECRUTARE

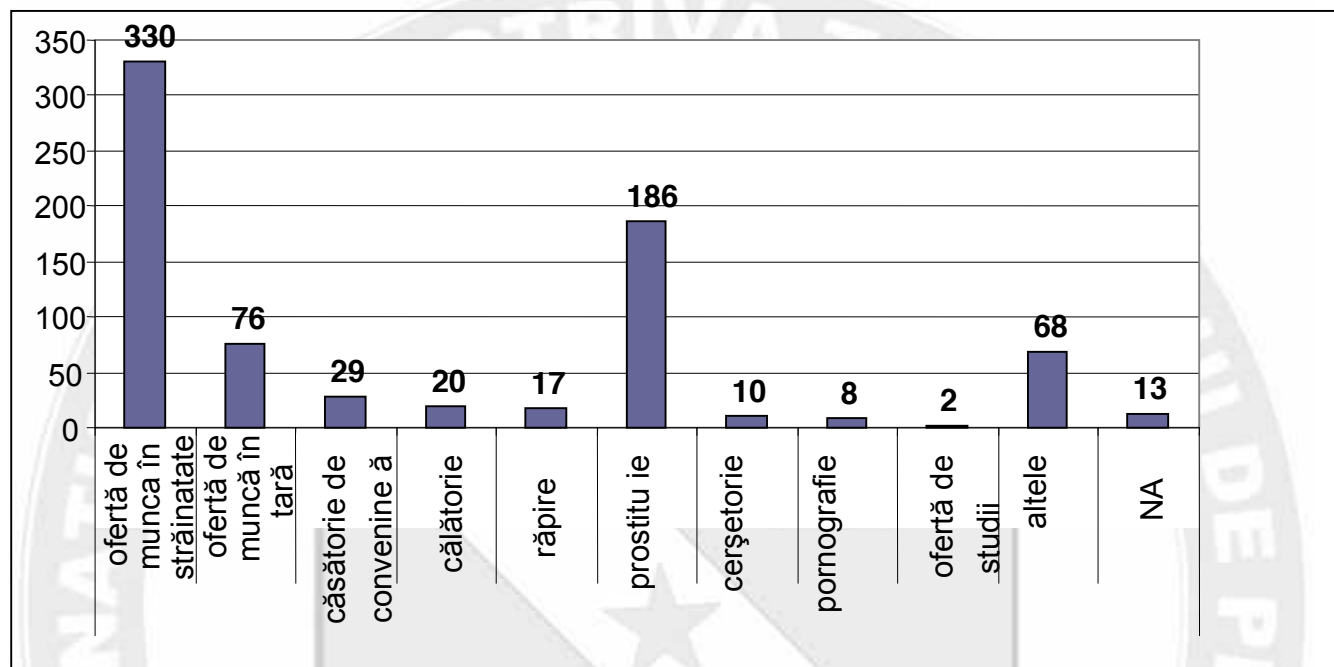


Fig. 7 CONDIȚII DE RECRUTARE

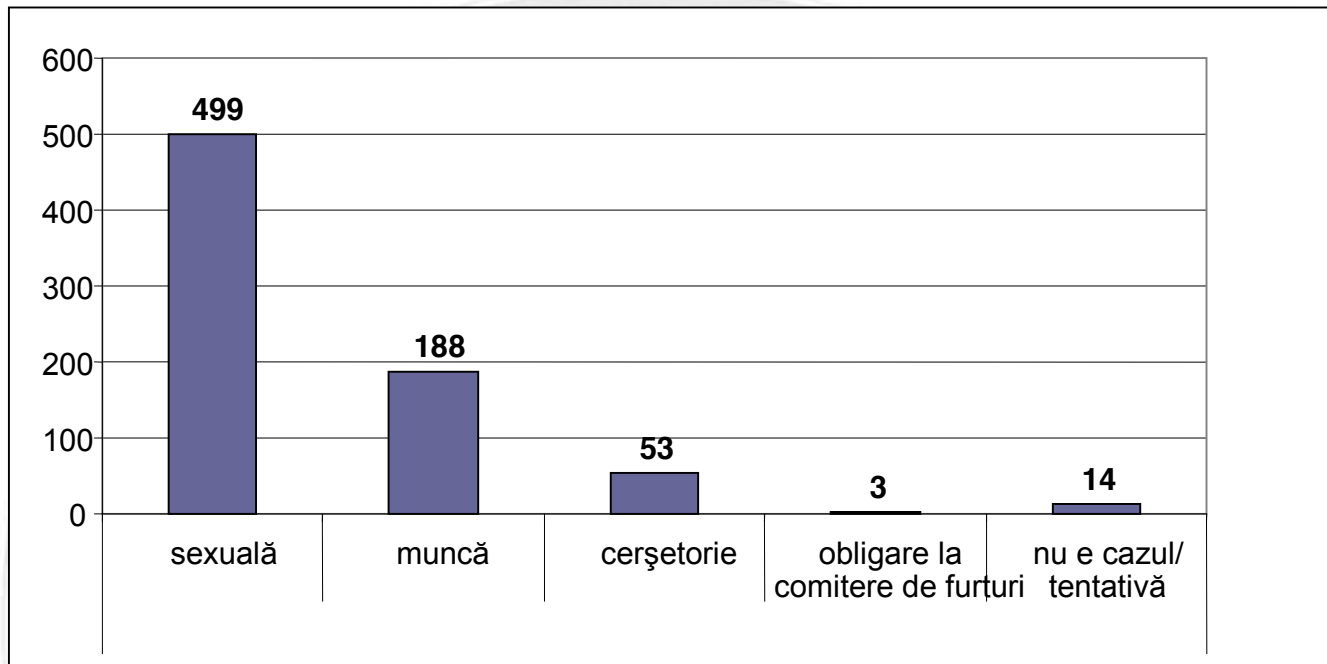
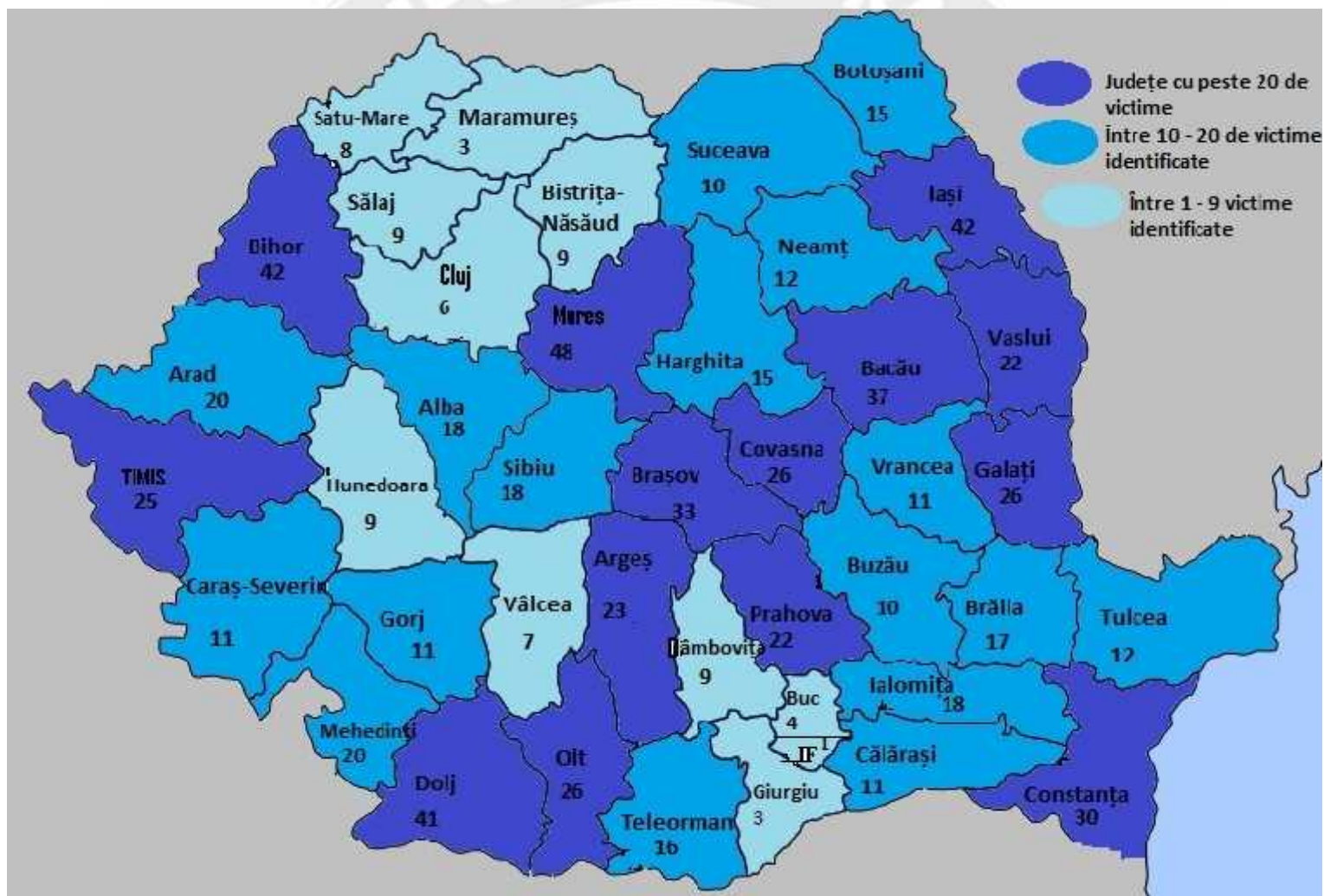


Fig. 8 MODURI DE EXPLOATARE

În continuare cele mai multe victime au fost exploatare sexual, aproximativ 63%, cu 14% mai mult ca anul trecut, în timp ce 25% au fost exploatare prin muncă în diverse sectoare economice. Au fost înregistrate victime exploatare prin obligarea la cerșetorie, reprezentări pornografice sau prin obligarea la comiterea de furturi, însă ponderea acestora fiind mult mai mică comparativ cu primele două forme de exploatare. În cazul a 14 persoane a existat tentativă la traficul de persoane în scopul exploatării de orice fel.

Pentru perioada analizată, conform datelor deținute de ANITP, județele din zona de centru a țării, județele de graniță și Moldova au reprezentat principalele surse ale traficului de persoane, așa cum se observă în harta de mai jos:



De asemenea, pentru perioada analizată se observă o activitate a traficului de persoane orientată mai mult în afara granițelor țării, determinată în mare parte și de o mai bună dezvoltare economică a acestor state, precum și de reglementări diferite a unor infracțiuni relaționate activității de trafic, precum prostituția, cerșetoria, furtul etc.

În anul 2014 se constată o modificare în topul țărilor de destinație. Astfel, primele 10 țări de destinație au fost Italia cu 93 de victime, Germania cu 75 de victime, Spania 45 de victime, Austria 32, Cehia cu 29, Irlanda cu 29, Portugalia 22, Grecia cu 19 victime și Marea Britanie cu 18 victime. În anul anterior principala destinație a fost Grecia cu 120 de victime. Totodată, se observă o creștere a ponderii traficului intern de la 38% la 45%, respectiv un număr de 339 victime au fost exploatate pe teritoriul României în anul 2014.

Concluziile cu privire la evoluția fenomenului traficului de persoane vor fi trase în Raportul anual privind traficul de persoane în anul 2014, raport care va fi publicat în cursul anului 2015.

Legend

Destinația

-  nici o victimă
-  între 1 și 9 victime
-  între 59 și 10 victime
-  între 60 și 90 victime
-  peste 100 victime

Destinația exploataării victimelor traficului de persoane identificate în 2014

